

PT BPR SURYA ARTHAGUNA ABADI

LAPORAN TAHUNAN

2025

Jalan Raya Darmo Nomor 8, Surabaya Tegalsari Surabaya

A. INFORMASI UMUM

1. Kepengurusan

1. Data Direksi dan Dewan Komisaris

Susunan Pengurus PT BPR Surya Arthaguna Abadi sesuai Akta Perubahan Anggaran Dasar terakhir Nomor 23 tanggal 12 Februari 2025 adalah sebagai berikut:

No	Nama	Jabatan	No. SK Persetujuan	Masa Jabatan
1.	Achmadi	Komisaris Utama	KEP-96/KR.04/2020	29/07/2020 s.d 29/07/2030
2.	Mohamad Yusuf Irawan	Direktur Utama	KEP-15/KR.04/2022	23/03/2022 s.d 23/03/2027
3.	Dony Kiswanto	Direktur	KEP-9/KO.142/2025	14/05/2025 s.d 26/04/2030
4.	Herni Nuraini	Komisaris	KEP-95/KR.04/2020	29/07/2020 s.d 29/07/2030

2. Data Pejabat Eksekutif

No	Nama	Jabatan	No. SK Pengangkatan	Tanggal Mulai Menjabat
1.	Nursanti Wulandari	Pejabat Eksekutif Audit Intern	002/SK-DIR/I/2021	21/01/2021
2.	Diah Pudji Lestari	Pejabat Eksekutif Lainnya	011/SK-DIR/BPR-SAGA/	17/05/2021
3.	Rachma Venila Hapsari	Pejabat Eksekutif Kepatuhan, Pejabat Eksekutif Manajemen Risiko, Pejabat Eksekutif APU dan PPT	25/SK-DIR/BPR-SAGA/IX/2023	13/09/2023
4.	Dimas Koesnartedjo	Pejabat Eksekutif Lainnya	21/SK-DIR/BPR-SAGA/XII/2025	02/01/2026
5.	Arahman Suryanto	Pejabat Eksekutif Lainnya	20/SK-DIR/BPR-SAGA/XII/2025	02/01/2026
6.	Annora Salma Candrani	Pejabat Eksekutif Lainnya	19/SK-DIR/BPR-SAGA/XII/2025	02/01/2026

2. Kepemilikan

Susunan Pemegang Saham PT BPR Surya Arthaguna Abadi s.d 31 Desember 2025 sesuai Akta Perubahan Anggaran Dasar terakhir Nomor 23 tanggal 12 Februari 2025 adalah sebagai berikut:

No	Nama Pemegang Saham	Komposisi Saham	
		Nominal (Rp)	(%)
1.	IGNATIUS SOEGIAN TO DIHARDJO	17.100.000.000	57,00
2.	HERNI NURAINI	6.900.000.000	23,00
3.	DONNY SUTANDYO	6.000.000.000	20,00

3. Perkembangan Usaha

1. Riwayat Pendirian

PT BPR Surya Arthaguna Abadi merupakan Bank Perekonomian Rakyat yang didirikan berdasarkan Akta Nomor 01 tanggal 01 September 1990 dan terakhir mengalami perubahan berdasarkan Akta Nomor 23 tanggal 12 Februari 2025 tentang Perubahan Anggaran Dasar PT BPR Surya Arthaguna Abadi yang telah mendapat pengesahan dari Menteri Hukum dan HAM RI Nomor AHU-00099992.AH.01.02.TAHUN 2025 tanggal 14 Februari 2025.

Tempat Kedudukan

Bank berlokasi di Surabaya

2. Penjelasan NPL

Penyebab Utama

- Melemahnya kondisi perekonomian yang mengakibatkan permintaan barang akan menjadi menurun dan pertumbuhan investasi juga akan terhambat, terutama pada kondisi penjualan properti
- - Menurunnya kemampuan bayar debitur sebagai akibat dari melemahnya kondisi perekonomian
- - Persaingan usaha sejenis yang semakin ketat
- - Kelemahan dalam pembinaan dan monitoring kredit

Langkah Penyelesaian

- Kebijakan Bank dalam pengelolaan aset produktif yang prudent di tengah ekspansi pinjaman yang diberikan diantaranya dengan selektif memilih sektor penerima kredit
- Pengelolaan atas debitur bermasalah melalui skema remedial dan restrukturisasi untuk mendukung perbaikan kondisi keuangan dan bisnis debitur.

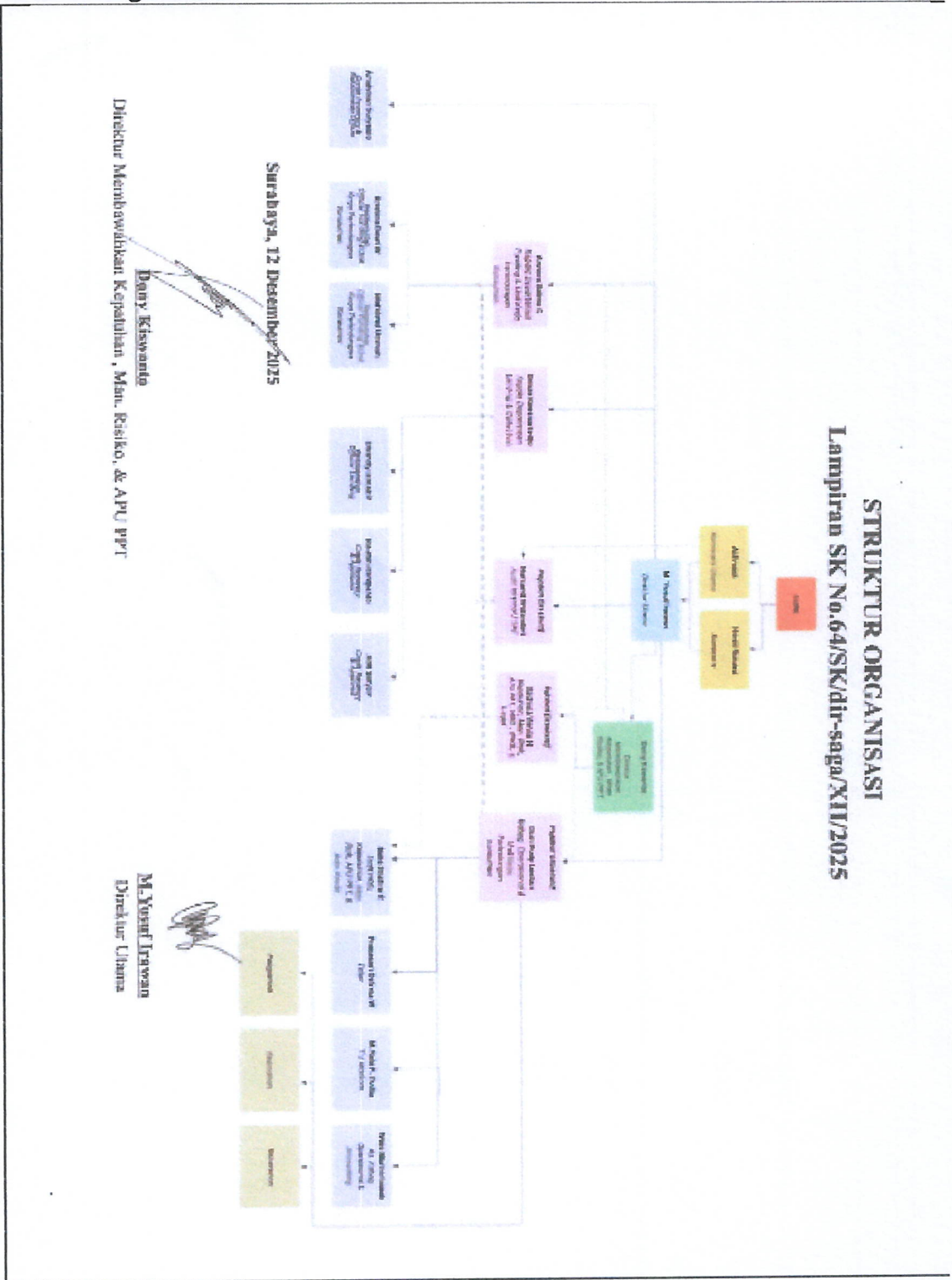
3. Perkembangan Usaha yang Berpengaruh secara Signifikan dan Perubahan Penting Lain

Selama tahun 2025 tidak terdapat perkembangan usaha yang berpengaruh secara signifikan

4. Strategi dan Kebijakan Manajemen

- Meningkatkan Ekspansi Kredit, dengan fokus kredit konsumtif (Kredit Pensiun Saga) sehingga komposisi kredit konsumtif meningkat
- Melakukan Penyederhanaan Proses Kredit dengan tetap memperhatikan prinsip kehati-hatian
- Melakukan optimalisasi dan efisiensi biaya, dengan melakukan beberapa inisiatif untuk melakukan penghematan biaya operasional.
- Mengendalikan tingkat NPL secara agresif terutama fokus pada penanganan kredit bermasalah.
- Melakukan mapping kolektibilitas agar penagihan menjadi lebih efektif dan efisien

5. Laporan Manajemen
1. Struktur Organisasi



2. Bidang Usaha

Berdasarkan Akta Nomor 01 tanggal 01 September 1990 tentang Perubahan Anggaran Dasar PT BPR Surya Arthaguna Abadi Bidang Usaha BPR adalah sebagai berikut:

No	Kategori Kegiatan Usaha	Jenis Produk	Nama Produk	Uraian
1.	01 (Penghimpunan Dana)	Produk dasar	Tabungan Solusi Tunai	Tabungan berjangka yang menawarkan setoran rutin dengan jangka waktu tertentu
2.	01 (Penghimpunan Dana)	Produk dasar	Tabungan Saga	Simpanan dana dari nasabah penyimpan yang dapat ditarik sewaktu-waktu
3.	01 (Penghimpunan Dana)	Produk dasar	Deposito	Simpanan nasabah yang memiliki bunga dan berjangka waktu tertentu
4.	02 (Penyaluran Dana)	Produk dasar	Saga Modal Kerja dan Investasi	Kredit modal kerja dan investasi yang diberikan kepada debitur dengan jaminan
5.	02 (Penyaluran Dana)	Produk dasar	Flexy Saga	Jenis kredit produktif dan /atau konsumtif yang diberikan dengan jaminan
6.	02 (Penyaluran Dana)	Produk dasar	Pensiun Saga	Kredit konsumtif yang diberikan kepada pensiunan/janda/duda pensiunan PNS/TNI/POLRI yang pembayaran manfaat pensiun melalui paying payment setempat dan usia maksimal 80 tahun pada saat pinjaman lunas
7.	02 (Penyaluran Dana)	Produk dasar	Kredit Mas Saga	Kredit kepemilikan logam mulia yang diberikan kepada masyarakat umum

3. Teknologi Informasi

Selama tahun 2025, PT BPR Surya Arthaguna Abadi terus melakukan beragam inisiatif dalam mendukung transformasi digital, yang mengacu pada Rencana Bisnis BPR dan Rencana Strategis BPR dalam menjawab kebutuhan perkembangan bisnis maupun mengoptimalkan operasional operasional bank untuk mendukung pertumbuhan berkelanjutan serta transformasi menjadi organisasi digital yang agile.

4. Perkembangan dan Target Pasar

- Aset BPR dari tahun ke tahun mengalami kenaikan cukup signifikan. Pada tahun 2025, Aset BPR tercatat sebesar Rp. 120.172.829.665, meningkat 78% dibandingkan Aset BPR tahun 2024 yang tercatat sebesar Rp. 93.564.935.060.
- Kredit Yang Disalurkan (KYD) BPR dari tahun ke tahun mengalami kenaikan yang cukup fluktuatif. Pada tahun 2025, KYD BPR tercatat sebesar Rp.73.863.914.933., meningkat 80% dibandingkan KYD BPR tahun 2024 yang tercatat sebesar Rp. 59.373.622.372.
- Jumlah Deposito Masyarakat di BPR dari tahun ke tahun juga mengalami kenaikan signifikan. Pada tahun 2025, Jumlah Deposito BPR tercatat sebesar Rp. 98.257.168.525, meningkat 73% dibandingkan Jumlah Deposito BPR tahun 2024 yang tercatat sebesar Rp. 71.863.788.383.

5. Jumlah, Jenis dan Lokasi Kantor

No	Nama Kantor	Alamat Kantor	No. Telepon	Nama Pimpinan
1.	Kantor Pusat	Jl. Raya Darmo no. 8, 1291	031-99534999	M. Yusuf Irawan

6. Kerja Sama BPR dengan Bank atau Lembaga Lain

No	Nama Lembaga	Sandi Bank	Jenis Kerjasama	Uraian Kerjasama	Tanggal Mulai Kerjasama
1.	PD BPR Bojonegoro	600052	Sindikasi Fasilitas Kredit	Kerjasama dalam pemberian fasilitas kredit kepada debitur secara sindikasi	26/03/2024
2.	BPR Sentra Dana Makmur	601720	Kredit Sindikasi	Kerjasama pemberian fasilitas kredit kepada debitur secara sindikasi	26/03/2024
3.	BPR Artatama Sejahtera	601720	Kredit Sindikasi	Kerjasama pemberian kredit kepada debitur secara sindikasi	26/03/2024
4.	Koperasi Jasa Graha Anugrah Abadi		Kerjasama penyaluran pinjaman (kredit channeling)	Kerjasama penyaluran pinjaman dimana BPR Surya Arthaguna Abadi sebagai lender /pihak pemberi dana, dan koperasi sebagai pemasar kredit.	11/08/2025
5.	Koperasi Konsumen Surya Malika Sejahtera		Kerjasama penyaluran pinjaman (Kredit Channeling)	Kerjasama penyaluran pinjaman dimana BPR Surya Arthaguna Abadi sebagai lender /pihak pemberi dana, dan koperasi sebagai pemasar kredit.	10/12/2025

7. Laporan Pengembangan Sumber Daya Manusia

a. Bidang Tugas dan Komposisi Karyawan

No	Nama Kantor	Pegawai Tetap			Pegawai Tidak Tetap		
		Pemasaran	Pelayanan	Lainnya	Pemasaran	Pelayanan	Lainnya
1.	Kantor Pusat	7	10	4	1	0	6

b. Pengembangan Sumber Daya Manusia - Kegiatan Pengembangan

No	Kegiatan Pengembangan	Tanggal Kegiatan	Pihak Pelaksana	Kategori Peserta	Jumlah Peserta	Uraian Kegiatan
1.	Keikutsertaan dalam sosialisasi terkait Cadangan Kerugian Penurunan Nilai (CKPN)	06/01/2025	02 (Jika Eksternal BPR)	03 (Jika Pejabat Eksekutif)	3	Sosialisasi terkait Cadangan Kerugian Penurunan Nilai (CKPN)
2.	Keikutsertaan sosialisasi Penerapan SAK EP	21/01/2025	02 (Jika Eksternal BPR)	02 (Jika Direksi dan/atau Dewan Komisaris)	1	Sosialisasi Penerapan SAK EP
3.	Keikutsertaan workshop	26/06/2025	02 (Jika Eksternal BPR)	01 (Jika seluruh pegawai)	3	Workshop Hukum Yapindo

			Hukum Yapindo Jatim : 'Debitur Menghilang? Solusi yuridis, taktis, dan teknis pelunasan pihak ketiga & penyerahan jaminan tanpa partisipasi debitur / penjamin			Jatim : 'Debitur Menghilang? Solusi yuridis, taktis, dan teknis pelunasan pihak ketiga & penyerahan jaminan tanpa partisipasi debitur / penjamin
4.	Keikutsertaan workshop Perbarindo Jatim : Penyusunan Self Assessment Pelindungan Konsumen dan Masyarakat Pada Sektor Jasa Keuangan (Aplikasi MC-SAP)	18/09/2025	02 (Jika Eksternal BPR)	03 (Jika Pejabat Eksekutif)	1	Workshop Perbarindo Jatim : Penyusunan Self Assessment Pelindungan Konsumen dan Masyarakat Pada Sektor Jasa Keuangan (Aplikasi MC-SAP)
5.	Keikutsertaan workshop pengembangan teknologi informasi	16/09/2025	02 (Jika Eksternal BPR)	01 (Jika seluruh pegawai)	1	Enterprise Linux & Openshift Virtualisation
6.	Keikutsertaan dalam workshop Transisi SAK ETAP ke SAKEP (Lap keu, arus kas, imbalan kerja, PPH)	21/10/2025	02 (Jika Eksternal BPR)	01 (Jika seluruh pegawai)	1	Transisi SAK ETAP ke SAKEP (Lap keu, arus kas, imbalan kerja, PPH)
7.	Keikutsertaan workshop Bimbingan Teknis Perpajakan (SPT melalui aplikasi Coretax)	21/11/2025	02 (Jika Eksternal BPR)	01 (Jika seluruh pegawai)	1	Bimbingan Teknis Perpajakan (SPT melalui aplikasi Coretax)
8.	Keikutsertaan workshop terkait sumber daya manusia	28/11/2025	02 (Jika Eksternal BPR)	03 (Jika Pejabat Eksekutif)	2	Talent Acquisition
9.	Keikutsertaan workshop pengembangan Teknologi Informasi	11/12/2025	02 (Jika Eksternal BPR)	01 (Jika seluruh pegawai)	1	Empowering Smart Business With Google Workspace & AI

B. LAPORAN KEUANGAN TAHUNAN

1. Laporan Posisi Keuangan

--	--

PT BPR Surya Arthaguna Abadi
Laporan Tahunan 2025

Pos/Keterangan	31-Dec-2024	31-Dec-2025	YoY (+/-) (%)
ASET			
Kas dalam Rupiah	54.060.900	159.449.600	195
Kas dalam Valuta Asing	0	0	0
Surat Berharga	0	0	0
Cadangan Kerugian Penurunan Nilai	0	0	0
Penempatan pada Bank Lain	29.716.528.647	41.561.137.935	40
Cadangan Kerugian Penurunan Nilai	30.270.083	80.381.849	166
Kredit yang Diberikan (Baki Debet)	59.373.622.372	73.863.914.933	24
Provisi yang belum diamortisasi	214.171.913	490.495.988	129
Biaya Transaksi yang belum diamortisasi	53.012.512	18.212.576	(66)
Pendapatan Bunga yang Ditangguhkan dalam rangka restrukturisasi	0	0	0
Cadangan Kerugian Restrukturisasi	0	0	0
Cadangan Kerugian Penurunan Nilai	304.527.273	253.591.455	(17)
Agunan yang diambil alih	0	0	0
Properti Terbengkalai	0	0	0
Aset Tetap dan Inventaris	4.060.751.617	1.882.094.100	(54)
Akumulasi Penyusutan dan Penurunan Nilai	2.243.060.108	1.340.174.818	(40)
Aset Tidak Berwujud	188.372.000	188.372.000	0
Akumulasi Amortisasi dan Penurunan Nilai	13.077.682	65.237.338	399
Aset Antarkantor	0	0	0
Aset Keuangan Lainnya	0	0	0
Cadangan Kerugian Penurunan Nilai	0	0	0
Aset Lainnya	3.059.663.169	4.776.096.136	56
TOTAL ASET	93.700.904.158	120.219.395.832	28
LIABILITAS			
Liabilitas Segera/Kewajiban	435.251.244	221.325.301	(49)
Simpanan			
Tabungan	1.057.887.501	1.229.042.551	16
Biaya Transaksi Belum Diamortisasi	0	0	0
Deposito	68.367.243.272	91.758.816.964	34
Biaya Transaksi Belum Diamortisasi	0	0	0
Simpanan dari Bank Lain	2.438.657.610	5.269.309.010	116
Biaya Transaksi Belum Diamortisasi	0	0	0
Pinjaman yang Diterima	991.827.233	989.082.405	(0)
Biaya Transaksi Belum Diamortisasi	0	749.990	0
Diskonto Belum Diamortisasi	0	0	0
Dana Setoran Modal-Kewajiban	0	0	0
Liabilitas Antarkantor	0	0	0
Liabilitas Lainnya	697.622.000	569.138.406	(18)
TOTAL LIABILITAS	73.938.488.860	100.035.964.647	35
EKUITAS			
Modal Disetor			
Modal Dasar	30.000.000.000	30.000.000.000	0

PT BPR Surya Arthaguna Abadi
Laporan Tahunan 2025

Modal yang Belum Disetor -/-	0	0	0
Tambahan Modal Disetor			
Agio/Disagio	0	0	0
Modal Sumbangan	0	0	0
Dana Setoran Modal - Ekuitas	0	0	0
Tambahan Modal Disetor Lainnya	0	0	0
Ekuitas Lain			
Keuntungan (Kerugian) dari Perubahan Nilai Aset Keuangan dalam Kelompok Tersedia untuk Dijual	0	0	0
Keuntungan Revaluasi Aset Tetap	0	0	0
Lainnya	0	0	0
Pajak Penghasilan terkait dengan Ekuitas Lain	0	0	0
Cadangan			
Umum	500.000.000	500.000.000	0
Tujuan	0	0	0
Laba (Rugi)			
Laba (Rugi) Tahun Lalu	(10.300.975.093)	(10.863.494.279)	5
Laba (Rugi) Tahun Berjalan	(486.609.609)	546.925.464	(212)
TOTAL EKUITAS	19.762.415.298	20.183.431.185	2

2. Laporan Laba Rugi

Pos/Keterangan	31-Dec-2024	31-Dec-2025	YoY (+/-) (%)
Pendapatan Operasional	11.319.828.348	12.179.999.103	8
Pendapatan Bunga			
Bunga Kontraktual			
Surat Berharga	0	0	0
Penempatan pada Bank Lain			
Giro	178.489.188	166.443.482	(7)
Tabungan	10.361.810	1.685.367	(84)
Deposito	596.021.214	1.075.561.967	80
Sertifikat Deposito	0	0	0
Kredit yang Diberikan			
Kepada Bank Lain	0	0	0
Kepada Pihak Ketiga bukan Bank	9.129.561.214	9.896.603.037	8
Provisi Kredit			
Kepada Bank Lain	0	0	0
Kepada Pihak Ketiga Bukan Bank	1.141.876.287	632.686.798	(45)
Biaya Transaksi -/-			
Surat Berharga	0	0	0
Kredit yang Diberikan	0	0	0
Kepada Bank Lain	0	0	0
Kepada Pihak Ketiga bukan Bank	71.611.463	41.822.351	(42)
Koreksi Atas Pendapatan Bunga -/-	0	0	0
Pendapatan Lainnya			

PT BPR Surya Arthaguna Abadi
Laporan Tahunan 2025

Pendapatan Jasa Transaksi	0	0	0
Keuntungan Penjualan Valuta Asing	0	0	0
Keuntungan Penjualan Surat Berharga	0	0	0
Penerimaan Kredit yang Dihapusbuku	0	0	0
Pemulihan CKPN	0	0	0
Dividen	0	0	0
Keuntungan dari penyertaan dengan equity method	0	0	0
Keuntungan penjualan AYDA	0	0	0
Pendapatan Ganti Rugi Asuransi	0	0	0
Pemulihan penurunan nilai AYDA	0	0	0
Lainnya	335.130.098	448.840.803	34
Beban Operasional	11.821.212.957	11.592.404.955	(2)
Beban Bunga			
Beban Bunga Kontraktual			
Tabungan	44.444.856	40.228.460	(9)
Deposito	3.942.916.019	4.457.823.954	13
Simpanan dari bank lain	73.788.305	168.599.646	128
Pinjaman yang diterima			
Dari Bank Indonesia	0	0	0
Dari Bank Lain	262.402.829	103.626.212	(61)
Dari Pihak Ketiga Bukan Bank	0	0	0
Berupa Pinjaman Subordinasi	0	0	0
Lainnya	129.129.399	144.686.430	12
Biaya Transaksi			
Kepada Bank Lain	0	0	0
Kepada Pihak Ketiga Bukan Bank	0	0	0
Beban Kerugian Restrukturisasi Kredit	0	0	0
Beban Cadangan Kerugian Nilai			
Surat Berharga	0	0	0
Penempatan pada Bank Lain	18.008.929	51.915.451	188
Kredit yang Diberikan			
Kepada Bank Lain	0	0	0
Kepada Pihak Ketiga Bukan Bank	154.783.276	34.981.011	(77)
Penyertaan Modal	0	0	0
Aset Keuangan Lainnya	0	0	0
Beban Pemasaran	448.353.352	379.833.305	(15)
Beban Penelitian dan Pengembangan	0	0	0
Beban Administrasi dan Umum			
Beban Tenaga Kerja			
Gaji dan Upah	4.183.380.147	3.050.853.011	(27)
Honorarium	0	745.020.000	0
Lainnya	207.485.320	293.716.432	42
Beban Pendidikan dan Pelatihan	111.530.724	131.726.000	18
Beban Sewa			
Gedung Kantor	371.428.572	371.428.572	0

PT BPR Surya Arthaguna Abadi
Laporan Tahunan 2025

Lainnya	144.160.678	107.540.774	(25)
Beban Penyusutan/Penghapusan atas Aset Tetap dan Inventaris	631.986.660	144.646.787	(77)
Beban Amortisasi Aset Tidak Berwujud	11.824.444	52.159.656	341
Beban Premi Asuransi	136.892.787	126.700.000	(7)
Beban Pemeliharaan dan Perbaikan	193.444.540	411.482.552	113
Beban Barang dan Jasa	614.189.390	597.426.014	(3)
Beban Penyelenggaraan Teknologi Informasi	0	0	0
Kerugian Terkait Risiko Operasional			
Kecurangan internal	0	0	0
Kejahatan eksternal	0	0	0
Pajak-pajak	76.516.356	108.577.131	42
Beban Lainnya			
Kerugian Penjualan Valuta Asing	0	0	0
Kerugian Penjualan Surat Berharga	0	0	0
Kerugian dari Penyertaan dengan Equity Method	0	0	0
Kerugian Penjualan AYDA	0	0	0
Kerugian Penurunan nilai AYDA	0	0	0
Lainnya	114.546.374	69.433.557	(39)
Laba (Rugi) Operasional	(501.384.609)	587.594.148	(217)
Pendapatan Non Operasional	72.550.000	1.500.000	(98)
Keuntungan Penjualan			
Aset Tetap dan Inventaris	72.500.000	0	(100)
Pemulihan Penurunan Nilai			
Aset Tetap dan Inventaris	0	0	0
Lainnya	0	0	0
Bunga Antar Kantor	0	0	0
Selisih Kurs	0	0	0
Lainnya	50.000	1.500.000	2.900
Beban Non Operasional	7.775.000	28.675.330	269
Kerugian Penjualan/Kehilangan			
Aset Tetap dan Inventaris	0	0	0
Kerugian Penurunan Nilai			
Aset Tetap dan Inventaris	0	0	0
Lainnya	0	0	0
Bunga Antar Kantor	0	0	0
Selisih Kurs	0	0	0
Lainnya	7.775.000	28.675.330	269
Laba (Rugi) Non Operasional	64.775.000	(27.175.330)	(142)
Laba (Rugi) Tahun Berjalan Sebelum Pajak	(486.609.609)	560.418.818	(215)
Taksiran Pajak Penghasilan	0	0	0
Pendapatan Pajak Tangguhan	0	0	0
Beban Pajak Tangguhan	0	13.493.354	0
Jumlah Laba (Rugi) Tahun Berjalan	(486.609.609)	546.925.464	(212)
Penghasilan Komprehensif Lain			
Tidak Akan Direklasifikasi ke Laba Rugi			

PT BPR Surya Arthaguna Abadi
Laporan Tahunan 2025

Keuntungan Revaluasi Aset Tetap	0	0	0
Lainnya	0	0	0
Pajak Penghasilan terkait	0	0	0
Akan Direklasifikasikan ke Laba Rugi			
Keuntungan (Kerugian) dan Perubahan Nilai Aset Keuangan	0	0	0
Lainnya	0	0	0
Pajak Penghasilan terkait	0	0	0
Penghasilan Komprehensif Lain Setelah Pajak	0	0	0
Jumlah Pendapatan Komprehensif	0	0	0

3. Laporan Komitmen dan Kontijensi

Pos/Keterangan	31-Dec-2024	31-Dec-2025	YoY (+/-) (%)
Tagihan Komitmen			
a. Fasilitas Pinjaman yang Diterima yang Belum Ditarik	0	19.000.000.000	0
b. Tagihan Komitmen Lainnya	0	0	0
Kewajiban Komitmen			
a. Fasilitas Kredit kepada Nasabah yang Belum Ditarik	0	1.950.000.000	0
b. Penerusan Kredit	0	0	0
c. Kewajiban Komitmen Lainnya	0	0	0
Tagihan Kontinjensi			
a. Pendapatan Bunga Dalam Penyelesaian			
1) Bunga Kredit yang Diberikan	128.321.309	71.890.523	(44)
2) Bunga Penempatan pada Bank Lain	0	0	0
3) Surat Berharga	0	0	0
4) Lainnya	0	0	0
b. Aset Produktif yang Dihapus Buku			
1) Kredit yang Diberikan	0	0	0
2) Penempatan pada Bank Lain	0	0	0
3) Pendapatan Bunga atas Kredit yang Dihapus Buku	0	0	0
4) Pendapatan Bunga atas Penempatan Dana pada Bank Lain yang Dihapus Buku	0	0	0
c. Agunan dalam Proses Penyelesaian Kredit	0	0	0
d. Tagihan Kontinjensi Lainnya	0	0	0
Kewajiban Kontinjensi	0	0	0
Rekening Administratif Lainnya	0	0	0

4. Laporan Perubahan Ekuitas

Pos /Keterangan	Modal Disetor	Tambahan Modal	Modal Sumbangan	DSM Ekuitas	Labarugi yang Belum Direalisasi	Surplus Revaluasi Aset Tetap	Cadangan Tujuan	Cadangan Umum	Saldo Laba yang Belum Ditentukan	Jumlah
Saldo per 31 Des Tahun T-2	20.000.000.000	0	0	0	0	0	0	500.000.000	(8.662.754.102)	11.837.245.898
Dividen	0	0	0	0	0	0	0	0	0	0

PT BPR Surya Arthaguna Abadi
Laporan Tahunan 2025

Pembentukan Cadangan	0	0	0	0	0	0	0	0	0	0
Setoran Modal	10.000.000.000	0	0	0	0	0	0	0	0	10.000.000.000
Laba/Rugi yang Belum Direalisasi	0	0	0	0	0	0	0	0	0	0
Revaluasi Aset Tetap	0	0	0	0	0	0	0	0	0	0
Laba/Rugi Periode Berjalan	0	0	0	0	0	0	0	0	(1.638.220.991)	(1.638.220.991)
Pos Penambah /Pengurang Lainnya	0	0	0	0	0	0	0	0	0	0
Saldo per 31 Des Tahun T-1	30.000.000.000	0	0	0	0	0	0	500.000.000	(10.300.975.093)	20.199.024.907
Dividen	0	0	0	0	0	0	0	0	0	0
Pembentukan Cadangan	0	0	0	0	0	0	0	0	0	0
Setoran Modal	0	0	0	0	0	0	0	0	0	0
Laba/Rugi yang Belum Direalisasi	0	0	0	0	0	0	0	0	0	0
Revaluasi Aset Tetap	0	0	0	0	0	0	0	0	0	0
Laba/Rugi Periode Berjalan	0	0	0	0	0	0	0	0	(444.602.635)	(444.602.635)
Pos Penambah /Pengurang Lainnya	0	0	0	0	0	0	0	0	0	0
Saldo per 31 Des Tahun T	30.000.000.000	0	0	0	0	0	0	500.000.000	(10.745.577.728)	19.754.422.272

5. Laporan Arus Kas

Pos/Keterangan	31-Dec-2024	31-Dec-2025	YoY (+/-) (%)
Arus Kas dari Aktivitas Operasi Metode Langsung			
Penerimaan pendapatan bunga	9.914.433.426	11.140.865.021	12
Penerimaan pendapatan provisi dan jasa transaksi	768.262.428	118.581.035	(85)
Penerimaan beban klaim asuransi			
Penerimaan atas aset keuangan yang telah dihapusbukukan	0	0	0
Pendapatan operasional lainnya	335.130.098	448.840.803	34
Pembayaran beban bunga	(4.452.681.408)	(4.914.964.702)	10
Beban gaji dan tunjangan			
Beban umum dan administrasi			
Beban operasional lainnya	(287.338.579)	(156.330.019)	(46)
Pendapatan non operasional lainnya	72.550.000	1.500.000	(98)
Beban non operasional lainnya	(7.775.000)	(28.675.330)	269
Pembayaran pajak penghasilan	0	0	0
Penyesuaian lainnya atas pendapatan dan beban			
Penurunan/Peningkatan atas aset operasional			
Penempatan pada bank lain	(12.184.750.733)	(10.610.910.290)	(13)

PT BPR Surya Arthaguna Abadi
Laporan Tahunan 2025

Kredit yang diberikan	(8.092.011.931)	(14.541.228.379)	80
Agunan yang diambil alih	0	0	0
Aset lain-lain	(24.419.693)	(1.670.437.968)	6.741
Penyesuaian lainnya atas aset operasional	0	0	0
Kenaikan/Peningkatan atas liabilitas operasional			
Liabilitas segera	(752.407.731)	(213.925.943)	(72)
Tabungan	(936.894.571)	171.155.050	(118)
Deposito	19.498.877.029	23.391.573.692	20
Simpanan dari bank lain	1.938.657.610	2.830.651.400	46
Pinjaman yang diterima	991.827.233	(2.744.828)	(100)
Liabilitas imbalan kerja	0	(150.687.006)	0
Liabilitas lain-lain	113.438.506	22.203.412	(80)
Penyesuaian lainnya atas liabilitas operasional	0	0	0
Arus Kas neto dari aktivitas operasi	407.514.818	(488.837.843)	(220)
Arus Kas dari aktivitas Investasi			
Pembelian/penjualan aset tetap dan inventaris	(146.188.850)	2.178.657.517	(1.590)
Pembelian/penjualan aset tidak berwujud	(161.307.532)	0	(100)
Pembelian/penjualan Surat Berharga	0	0	0
Pembelian/penjualan Penyertaan Modal	0	0	0
Penyesuaian lainnya	0	0	0
Arus Kas neto dari aktivitas Investasi	(307.496.382)	2.178.657.517	(809)
Arus Kas dari aktivitas Pendanaan			
Penerimaan/pembayaran pinjaman yang diterima sebagai modal pelengkap	0	0	0
Penerimaan/pembayaran pinjaman yang diterima sebagai modal inti tambahan	0	0	0
Pembayaran dividen	0	0	0
Penyesuaian lainnya	182.808.201	(400.843.742)	(319)
Arus Kas neto dari aktivitas Pendanaan	182.808.201	(400.843.742)	(319)
Peningkatan (Penurunan) Arus Kas	282.826.637	1.288.975.932	356
Kas dan setara Kas awal periode	8.787.762.910	9.070.589.547	3
Kas dan setara Kas akhir periode	9.070.589.547	10.359.565.479	14

C. LAPORAN AKUNTAN PUBLIK

1. Laporan Akuntan Publik

1

PT BANK PEREKONOMIAN RAKYAT SURYA ARTHAGUNA ABADI
LAPORAN POSISI KEUANGAN
PER 31 DESEMBER 2024 DAN 2025
(Disajikan dalam rupiah penuh, Kecuali dinyatakan lain)

ASET	ASET		
	Catatan	2025	2024
Kas	2d,3	159.449.600	54.060.900
Penempatan pada bank lain	2g,5	41.561.137.935	29.716.528.647
Pihak tidak terkait		(80.381.849)	(30.270.083)
Cadangan kerugian penurunan nilai	2i	41.460.756.086	29.686.258.564
Jumlah - Bersih			
Kredit yang diberikan	2a,2h,6	861.473.210	834.534.714
Pihak terkait		72.530.158.311	58.241.959.159
Pihak tidak terkait		(253.591.455)	(304.527.273)
Cadangan kerugian penurunan nilai	2i	73.138.040.066	58.771.966.600
Jumlah - Bersih			
Aset tetap	2j,7	1.882.094.100	4.080.751.617
Harga perolehan		(1.340.174.818)	(2.243.060.108)
Akumulasi penyusutan		541.919.282	1.817.691.509
Jumlah - Bersih			
Aset tidak berwujud	2k,8	188.372.000	188.372.000
Harga perolehan		(65.237.338)	(13.077.681)
Akumulasi penyusutan		123.134.662	175.294.319
Jumlah - Bersih		46.566.167	-
Aset Pajak Tangguhan	2o,11	4.729.529.969	3.059.683.169
Aset lain - lain	9	120.219.395.632	93.564.935.061
JUMLAH ASET			

Lihat catatan atas laporan keuangan yang merupakan bagian yang tidak terpisahkan dari laporan keuangan secara keseluruhan.

PT BANK PEREKONOMIAN RAKYAT SURYA ARTHAGUNA ABADI
LAPORAN POSISI KEUANGAN
PER 31 DESEMBER 2024 DAN 2025
(Disajikan dalam rupiah penuh, Kecuali dinyatakan lain)


KEWAJIBAN DAN EKUITAS			
KEWAJIBAN	Catatan	2025	2024
Kewajiban segera	10	221.325.301	435.251.244
Utang bunga	12	250.607.338	214.624.172
Simpanan dari nasabah	2a,2m,13		
Phak terkait		3.264.311.661	4.246.204.527
Phak Ketiga		83.723.547.554	65.178.926.246
Jumlah		92.987.859.515	69.425.130.773
Simpanan Bank Lain	14	5.269.309.010	2.438.657.610
Pinjaman Diterima	15	888.332.415	991.927.233
Kewajiban Imbalan Kerja	2p,16	122.310.818	272.997.624
Kewajiban lain-lain	17	198.020.250	210.000.034
JUMLAH KEWAJIBAN		100.035.964.647	73.988.488.861
EKUITAS			
Modal disetor			
Modal dasar sebanyak 30.000 lembar saham dengan nilai nominal sebesar Rp1.000.000 per saham. Modal ditempatkan dan disetor penuh sebanyak 30.000 lembar saham.	18	30.000.000.000	30.000.000.000
Cadangan umum		500.000.000	500.000.000
Belum ditentukan tujuannya		(10.318.566.815)	(10.823.553.800)
JUMLAH EKUITAS		20.183.431.185	19.576.446.200
JUMLAH KEWAJIBAN DAN EKUITAS		120.219.395.832	93.564.935.061

Lihat catatan atas laporan keuangan yang merupakan bagian yang tidak terpisahkan dari laporan keuangan secara keseluruhan

Surabaya, 28 April 2025


Dany Kiswanto

Direktur yang Membewahi Fungsi Kepala Unit,
Manajemen Risiko & APU-PPT


Mohamad Yusuf Irawan
Direktur Utama

PT BANK PEREKONOMIAN RAKYAT SURYA ARTHAGUNA ABADI
LAPORAN LABA RUGI DAN PENGHASILAN KOMPREHENSIF LAIN
 UNTUK TAHUN YANG BERAKHIR PADA TANGGAL
 31 DESEMBER 2025 DAN 2024
 (Disajikan dalam rupiah penuh, Kecuali dinyatakan lain)


	Catatan	2025	2024
Pendapatan dan Beban Operasional			
Pendapatan Bunga:			
Bunga Kontraktual	2n,19	11.140.293.853	9.914.433.426
Provisi	2n,19	590.864.447	694.295.726
Total		11.731.158.300	10.608.729.152
Beban bunga	2n,20	(4.914.964.702)	(4.452.661.408)
Pendapatan Bunga Neto		6.816.193.598	6.156.047.744
Pendapatan Operasional Lainnya	21	448.840.803	575.130.098
Jumlah pendapatan operasional		7.265.034.401	6.731.177.842
Beban Penyisihan Kerugian/Perysutan:			
Beban penyisihan kerugian tabungan/deposito	2i,22	51.915.451	18.008.929
Beban penyisihan kerugian kredit		34.981.011	154.783.276
Beban Pemasaran	23	379.833.305	443.353.352
Beban Administrasi dan Umum	24	6.210.710.486	6.797.385.992
Jumlah Beban Operasional		6.677.440.253	7.418.531.549
Laba (Rugi) Operasional		587.594.148	(687.353.707)
Pendapatan (Beban) Non - Operasional:			
Pendapatan Non - Operasional	25	1.500.000	72.550.000
Beban Non - Operasional	25	(26.675.330)	(7.775.000)
Jumlah Pendapatan (Beban) Non - Operasional		(27.175.330)	64.775.000
Laba (Rugi) sebelum Pajak		560.418.818	(622.578.707)
Manfaat (Beban) Pajak Penghasilan			
Pajak Kini		-	-
Pajak Tangguhan	2o,11	(13.493.354)	-
Laba (Rugi) setelah Pajak		546.925.464	(622.578.707)
Penghasilan Komprehensif Lain		-	-
Laba (Rugi) Komprehensif		546.925.464	(622.578.707)

Lihat catatan atas laporan keuangan yang merupakan bagian yang tidak terpisahkan dari laporan keuangan secara keseluruhan

Surabaya, 28 April 2026


 Dony Kiswanto

Direktur yang Membawahi Fungsi: Kepatuhan,
 Manajemen Risiko & APU-PPT


 Mohamad Yusuf Irawan
 Direktur Utama

PT BANK PEREKONOMIAN RAKYAT SURYA ARTHAGUNA ABADI
LAPORAN PERUBAHAN EKUITAS
 UNTUK TAHUN YANG BERAKHIR PADA TANGGAL
 31 DESEMBER 2025 DAN 2024
 (Disajikan dalam rupiah penuh, Kecuali dinyatakan lain)

KETERANGAN	Modal Saham Disetor	Saldo Laba (Rugi)		Komprehensif Lain	Jumlah
		Cadangan Umum	Belum Ditentukan		
Saldo per 31 Desember 2023	30.000.000.000	500.000.000	(10.300.975.093)	-	20.199.024.907
Rugi Komprehensif	-	-	(622.578.707)	-	(622.578.707)
Saldo per 31 Desember 2024	30.000.000.000	500.000.000	(10.923.553.800)	-	19.576.446.200
Laba Komprehensif	-	-	546.925.464	-	546.925.464
Dampak Penerapan SAK EP	-	-	60.059.521	-	60.059.521
Penghasilan Komprehensif Lain	-	-	-	-	-
Saldo per 31 Desember 2025	30.000.000.000	500.000.000	(10.316.568.815)	-	20.183.431.185

Lihat catatan atas laporan keuangan yang merupakan bagian
 yang tidak terpisahkan dari laporan keuangan secara keseluruhan

PT BANK PEREKONOMIAN RAKYAT SURYA ARTHAGUNA ABADI
LAPORAN ARUS KAS
 UNTUK TAHUN YANG BERAKHIR PADA TANGGAL
 31 DESEMBER 2025 DAN 2024
 (Disajikan dalam rupiah peruh, Kecuali dinyatakan lain)

	2025	2024
Arus Kas dari Aktivitas Operasional		
Laba (Rugi) Komprehensif	546.925.464	(622.578.707)
Penyesuaian untuk rekonsiliasi laba neto dengan kas yang dihasilkan dari kegiatan operasi:		
Dampak Penerapan SAK EP	60.059.521	-
Penyusutan aset tetap	121.511.966	518.657.810
Amortisasi Aset tidak berwujud	52.159.658	11.824.443
Penyisihan kerugian (pembalikan atas penyisihan) untuk:		
Penyisihan selama tahun berjalan	86.896.462	172.792.205
Pembalikan atas penyisihan	(87.720.514)	(128.516.855)
Perubahan Aset dan Kewajiban Operasi:		
Kredit yang diberikan	(14.315.137.648)	(7.968.918.792)
Aset Pajak Tangguhan	(46.566.167)	-
Aset lain - lain	(1.669.866.800)	(24.419.693)
Kewajiban Segera	(213.925.943)	(728.986.562)
Utang bunga	36.183.166	58.266.611
Pinjaman diterima	(3.494.818)	991.827.233
Simpanan dari nasabah	23.562.728.742	18.750.640.068
Simpanan dari bank lain	2.830.651.400	1.750.000.000
Kewajiban Imbalan Kerja	(150.687.006)	-
Kewajiban lain-lain	(13.979.754)	31.750.726
Arus kas dari Aktivitas Operasi	10.795.737.727	12.812.338.487
Arus Kas dari Aktivitas Investasi		
Penambahan aset tetap	(112.828.988)	(146.188.850)
Pengurangan aset tetap	1.267.089.249	-
Pembelian aset tidak berwujud	-	(183.323.000)
Arus Kas Neto dari Aktivitas Investasi	1.154.260.261	(329.511.850)
Arus Kas Neto dari Aktivitas Pendanaan	-	-
Konaikan (Penurunan) Kas dan Setara Kas	11.949.997.988	12.482.826.637
Kas dan Setara Kas Awal Periode	29.770.589.547	17.287.762.910
Kas dan Setara Kas Akhir Periode	<u>41.720.587.535</u>	<u>29.770.589.547</u>

Lihat catatan atas laporan keuangan yang merupakan bagian yang tidak terpisahkan dari laporan keuangan secara keseluruhan

D. SURAT PERNYATAAN KEBENARAN LAPORAN KEUANGAN TAHUNAN



PT. BANK PEREKONOMIAN RAKYAT
SURYA ARTHAGUNA ABADI

PERNYATAAN DIREKSI

Tentang

Tanggung Jawab Atas Laporan Keuangan Untuk Tahun Yang Berakhir

31 Desember 2025

Kami yang bertanda tangan di bawah ini :

Nama : **Mohamad Yusuf Irawan**
Jabatan : **Direktur Utama**
Alamat Kantor : **Jl. Raya Dermo No. 8 Surabaya**
Alamat Rumah Sesuai KTP : **Griya Babatan Mukti XII/12-J-29 Surabaya**

Nama : **Dony Kiswanto**
Jabatan : **Direktur yang Membawahkan Kepatuhan,
Manajemen Risiko & APU PPT**
Alamat Kantor : **Jl. Raya Dermo No. 8 Surabaya**
Alamat Rumah Sesuai KTP : **Surabayan 4 / 50 Surabaya**

Menyatakan bahwa :

1. Bertanggung jawab atas penyusunan dan penyajian Laporan Keuangan PT BPR Surya Arthaguna Abadi.
2. Laporan Keuangan PT BPR Surya Arthaguna Abadi telah disusun dan disajikan dengan Standar Akuntansi Keuangan Tanpa Akuntabilitas Publik (SAK ETAP) dan Pedoman Akuntansi Bank Perekonomian Rakyat
3. Semua informasi dalam Laporan Keuangan PT BPR Surya Arthaguna Abadi telah dimuat secara lengkap dan benar
4. Laporan Keuangan PT BPR Surya Arthaguna Abadi tidak mengandung informasi atau fakta material yang tidak benar dan tidak menghilangkan informasi dan fakta material

Alamat : Jl. Raya Dermo No. 8, Kelurahan Dr. Soetomo, Kecamatan Tegalsari, Surabaya Telp. (031) 99534999



PT. BANK PEREKONOMIAN RAKYAT
SURYA ARTHAGUNA ABADI

5. Bertanggung jawab atas penerapan pengendalian internal dalam proses pelaporan keuangan BPR sesuai dengan Peraturan Otoritas Jasa Keuangan Nomor 15 Tahun 2024 mengenai integritas pelaporan keuangan Bank
6. Bertanggung jawab atas hasil penilaian terhadap efektifitas pengendalian internal dalam proses pelaporan keuangan PT BPR Surya Arthaguna Abadi sesuai dengan Peraturan Otoritas Jasa Keuangan Nomor 15 Tahun 2024 mengenai integritas pelaporan keuangan Bank.

Demikian pernyataan ini kami buat dengan penuh tanggung jawab dan dengan sebenar-benarnya.

Surabaya, 29 April 2026

PT BPR Surya Arthaguna Abadi

Direksi



Mohamad Yusuf Irawan
Direktur Utama

Dony Kiswanto
Direktur yang Membawahkan
Fungsi Kepatuhan,
Manajemen Risiko & APU PPT

Alamat : Jl. Raya Darmo No. 8, Kelurahan Dr. Soetomo, Kecamatan Tegalsari, Surabaya Telp. (031) 99534999

E. LAPORAN TRANSPARANSI PELAKSANAAN TATA KELOLA

1. Penjelasan Umum Penerapan Tata Kelola

Alamat	Jl. Raya Darmo No. 8 Surabaya, Surabaya
No. Telepon	031 99534999
Penjelasan Umum	Tata Kelola BPR adalah suatu tata kelola perusahaan yang menerapkan prinsip-prinsip keterbukaan (transparency), akuntabilitas (accountability), pertanggungjawaban (responsibility), independensi (independency), dan kewajaran (fairness) dalam melaksanakan aktivitas usahanya.
Peringkat Komposit	2
Penjelasan Peringkat Komposit	Manajemen PT BPR Surya Arthaguna Abadi telah melakukan pelaksanaan tata kelola yang secara umum baik. Hal ini tercermin dari pemenuhan yang memadai atas prinsip tata kelola. Dalam hal terdapat kelemahan pelaksanaan prinsip tata kelola, secara umum kelemahan tersebut kurang signifikan dan dapat diselesaikan dengan tindakan normal oleh manajemen BPR

2. Pelaksanaan Tugas dan Tanggung Jawab Anggota Direksi

1.	NIK	3578202001810000
	Nama	MOHAMAD YUSUF IRAWAN
	Tugas dan Tanggung Jawab	<p>Direksi bertugas menjalankan dan bertanggung jawab atas pengelolaan BPR untuk kepentingan BPR sesuai dengan maksud dan tujuan BPR yang ditetapkan dalam ketentuan peraturan perundang-undangan, anggaran dasar, dan keputusan RUPS.</p> <p>Direksi wajib melaksanakan tugas, tanggung jawab, dan wewenang dengan itikad baik dan dengan prinsip kehati-hatian.</p> <p>Direksi berwenang mewakili BPR dan sesuai dengan ketentuan peraturan perundang-undangan, anggaran dasar, dan keputusan RUPS.</p> <p>Direksi menerapkan Tata Kelola yang Baik pada BPR, manajemen risiko, dan kepatuhan secara terintegrasi.</p>
2.	NIK	3578052506860001
	Nama	DONY KISWANTO
	Tugas dan Tanggung Jawab	<p>Direksi bertugas menjalankan dan bertanggung jawab atas pengelolaan BPR untuk kepentingan BPR sesuai dengan maksud dan tujuan BPR yang ditetapkan dalam ketentuan peraturan perundang-undangan, anggaran dasar, dan keputusan RUPS.</p> <p>Direksi wajib melaksanakan tugas, tanggung jawab, dan wewenang dengan itikad baik dan dengan prinsip kehati-hatian.</p> <p>Direksi menerapkan Tata Kelola yang Baik pada BPR, manajemen risiko, dan kepatuhan secara terintegrasi.</p> <p>Merumuskan strategi untuk mendorong terciptanya budaya kepatuhan;</p>

3. Pelaksanaan Tugas dan Tanggung Jawab Anggota Dewan Komisaris

1.	NIK	3578031401630001
	Nama	ACHMADI
	Tugas dan Tanggung Jawab	<p>Dewan Komisaris wajib melaksanakan tugas, tanggung jawab, dan wewenang untuk kepentingan BPR dan BPR Syariah dengan itikad baik dan dengan prinsip kehati-hatian sesuai dengan ketentuan peraturan perundang-undangan, anggaran dasar, dan/atau keputusan RUPS.</p> <p>Dalam melaksanakan pengawasan, Dewan Komisaris wajib mengarahkan, memantau, dan mengevaluasi pelaksanaan tata kelola dan manajemen risiko serta kebijakan strategis BPR dan BPR Syariah.</p> <p>Dalam melaksanakan pengawasan, Dewan Komisaris dilarang ikut serta dalam pengambilan keputusan mengenai kegiatan operasional BPR dan BPR Syariah, kecuali terkait dengan:</p> <ul style="list-style-type: none"> a. penyediaan dana atau penyaluran dana kepada pihak terkait sesuai dengan Peraturan Otoritas Jasa Keuangan mengenai batas maksimum pemberian kredit bank perkreditan rakyat dan batas maksimum penyaluran dana bank pembiayaan rakyat syariah; dan b. hal lain yang ditetapkan dalam ketentuan peraturan perundang-undangan. <p>Dewan Komisaris wajib mengawasi pelaksanaan tugas Direksi dan memastikan Direksi menindaklanjuti hasil pengawasan Dewan Komisaris.</p>

		Dewan Komisaris wajib melakukan pengawasan terhadap tindak lanjut Direksi atas: a. temuan audit atau pemeriksaan dan rekomendasi dari satuan kerja atau pejabat yang melaksanakan fungsi audit intern BPR dan BPR Syariah, auditor ekstern; dan b. hasil pengawasan Dewan Komisaris, Otoritas Jasa Keuangan, dan/atau otoritas dan lembaga lain
2.	NIK	3578085810710004
	Nama	HERNI NURAINI
	Tugas dan Tanggung Jawab	Dewan Komisaris wajib melaksanakan tugas, tanggung jawab, dan wewenang untuk kepentingan BPR dan BPR Syariah dengan itikad baik dan dengan prinsip kehati-hatian sesuai dengan ketentuan peraturan perundang-undangan, anggaran dasar, dan/atau keputusan RUPS. Dalam melaksanakan pengawasan, Dewan Komisaris wajib mengarahkan, memantau, dan mengevaluasi pelaksanaan tata kelola dan manajemen risiko serta kebijakan strategis BPR dan BPR Syariah. Dalam melaksanakan pengawasan, Dewan Komisaris dilarang ikut serta dalam pengambilan keputusan mengenai kegiatan operasional BPR dan BPR Syariah, kecuali terkait dengan: a. penyediaan dana atau penyaluran dana kepada pihak terkait sesuai dengan Peraturan Otoritas Jasa Keuangan mengenai batas maksimum pemberian kredit bank perkreditan rakyat dan batas maksimum penyaluran dana bank pembiayaan rakyat syariah; dan b. hal lain yang ditetapkan dalam ketentuan peraturan perundang-undangan. Dewan Komisaris wajib melakukan pengawasan terhadap tindak lanjut Direksi atas: a. temuan audit atau pemeriksaan dan rekomendasi dari satuan kerja atau pejabat yang melaksanakan fungsi audit intern BPR dan BPR Syariah, auditor ekstern; dan b. hasil pengawasan Dewan Komisaris, Otoritas Jasa Keuangan, dan/atau otoritas dan lembaga lain

4. Tugas, Tanggung Jawab, Program Kerja, dan Realisasi Program Kerja Komite

NIHIL

5. Struktur, Keanggotaan, Keahlian, dan Independensi Anggota Komite

No	NIK	Nama	Keahlian	Komite					Pihak Independen
				Audit	Pemantau Risiko	Renumerasi dan Nominasi	Manajemen Risiko	Lainnya	

NIHIL

6. Kepemilikan Saham Anggota Direksi dan Dewan Komisaris pada BPR

No	NIK	Nama	Tahun Sebelumnya		Tahun Laporan	
			Nominal (Rp)	Persentase (%)	Nominal (Rp)	Persentase (%)
1.	3578031401630001	Achmadi	0	0,00	0	0,00
2.	3578202001810000	Mohamad Yusuf Irawan	0	0,00	0	0,00
3.	3578052506860001	Dony Kiswanto		0,00	0	0,00
4.	3578085810710004	Herni Nuraini	6.900.000.000	23,00	6.900.000.000	23,00

7. Kepemilikan Saham Anggota Direksi, Dewan Komisaris, dan Pemegang Saham pada Kelompok Usaha BPR

			Tahun	Tahun
--	--	--	-------	-------

No	NIK	Nama	Nama Kelompok Usaha	Sebelumnya (%)	Laporan (%)
NIHIL					

8. Kepemilikan Saham Anggota Direksi dan Dewan Komisaris pada Perusahaan Lain

No	NIK	Nama	Sandi Bank Lain	Nama Bank/ Perusahaan Lain	Persentase (%)
NIHIL					

9. Hubungan Keuangan Anggota Direksi, Anggota Dewan Komisaris, dan Pemegang Saham pada BPR

No	NIK	Nama	Anggota Direksi	Anggota Dewan Komisaris	Pemegang Saham
1.	3578202001810000	MOHAMAD YUSUF IRAWAN	tidak ada	tidak ada	tidak ada
2.	3578052506860001	DONY KISWANTO	tidak ada	tidak ada	tidak ada
3.	3578031401630001	ACHMADI	tidak ada	tidak ada	tidak ada
4.	3578085810710004	HERNI NURAINI	tidak ada	tidak ada	tidak ada

10. Hubungan Keluarga Anggota Direksi, Anggota Dewan Komisaris, dan Pemegang Saham pada BPR

No	NIK	Nama	Anggota Direksi	Anggota Dewan Komisaris	Pemegang Saham
1.	3578202001810000	MOHAMAD YUSUF IRAWAN	tidak ada	tidak ada	tidak ada
2.	3578052506860001	DONY KISWANTO	tidak ada	tidak ada	tidak ada
3.	3578031401630001	ACHMADI	tidak ada	tidak ada	tidak ada
4.	3578085810710004	HERNI NURAINI	tidak ada	tidak ada	IGNATIUS SOEGianto DIHARDJO-Anak Kandung

11. Paket/Kebijakan Remunerasi dan Fasilitas Lain bagi Direksi dan Dewan Komisaris

No	Jenis Remunerasi (dalam 1 tahun)	Direksi		Dewan Komisaris	
		Jumlah Orang	Jumlah Keseluruhan Rp	Jumlah Orang	Jumlah Keseluruhan Rp
1.	Gaji	2	836.562.500	2	755.760.000
2.	Tunjangan	2	173.599.713	2	86.070.145
3.	Tantiem	2	0	2	0
4.	Kompensasi berbasis saham	2	0	2	0
5.	Remunerasi lainnya	2	69.312.500	2	62.980.000
Total Remunerasi			1.079.474.713		904.810.145
Jenis Fasilitas Lain					
6.	Perumahan	2	0	2	0
7.	Transportasi	2	0	2	0
8.	Asuransi Kesehatan	2	0	2	0
9.	Fasilitas Lain-Lainnya	2	0	2	0

Total Fasilitas Lain		0		0
Total Remunerasi dan Fasilitas Lain		1.079.474.713		904.810.145

12. Rasio Gaji Tertinggi dan Gaji Terendah

Rasio gaji pegawai yang tertinggi (a) dan gaji pegawai yang terendah (b)	3,30
Rasio gaji anggota Direksi yang tertinggi (a) dan gaji anggota Direksi yang terendah (b)	3,20
Rasio gaji anggota Dewan Komisaris yang tertinggi (a) dan gaji anggota Dewan Komisaris yang terendah (b)	1,50
Rasio gaji anggota Direksi yang tertinggi (a) dan gaji anggota dewan Komisaris yang tertinggi (b)	1,40
Rasio gaji anggota Direksi yang tertinggi (a) dan gaji pegawai yang tertinggi (b)	3,10

13. Pelaksanaan Rapat dalam 1 (satu) Tahun

No	Tanggal	Jumlah Peserta	Topik
1.	10/03/2025	2	Penanganan akun bermasalah atas nama Tito Permana, PT. Griya Mapan Sentosa, PT. Jawara Bangun Persada, PT. Sendang Kebejan Grub
2.	23/05/2025	2	Terkait beberapa temuan OJK yang belum dilakukan follow up dan belum dikirimkan ke OJK
3.	02/07/2025	2	Follow up manajemen letter Kantor Akuntan Publik Gideon Adi & rekan atas pemeriksaan laporan keuangan periode 31 Desember 2024
4.	03/11/2025	2	Pembahasan strategi RBB BPR tahun 2026
5.	05/12/2025	2	Usulan Dewan Komisaris dalam rangka penunjukan kantor akuntan publik untuk pemeriksaan laporan keuangan tahun 2025
6.	08/12/2025	2	Follow up temuan OJK atas pemeriksaan 31 Januari 2025

14. Kehadiran Anggota Dewan Komisaris

No	NIK	Nama	Kehadiran Fisik	Kehadiran Tele	Tingkat Kehadiran (%)
1.	3578031401630001	ACHMADI	6	0	100,00
2.	3578085810710004	HERNI NURAINI	6	0	100,00

15. Jumlah Penyimpangan Intern (Internal Fraud)

Jumlah Penyimpangan Internal (Dalam 1 Tahun)	Jumlah kasus yang dilakukan oleh							
	Anggota Direksi		Anggota Dewan Komisaris		Pegawai Tetap		Pegawai Tidak Tetap	
	2024	2025	2024	2025	2024	2025	2024	2025
Total Fraud	0	0	0	0	0	0	0	0
Telah Diselesaikan		0		0		0		0
Dalam Proses Penyelesaian	0	0	0	0	0	0	0	0
Belum Diupayakan Penyelesaiannya	0	0	0	0	0	0	0	0
Telah ditindaklanjuti Melalui Proses Hukum		0		0		0		0

16. Permasalahan Hukum yang Dihadapi

Permasalahan Hukum	Jumlah (satuan)	

PT BPR Surya Arthaguna Abadi
Laporan Tahunan 2025

	Perdata	Pidana
Telah Selesai (telah mempunyai kekuatan hukum yang tetap)	0	0
Dalam Proses Penyelesaian	0	0
Total	0	0

17. Transaksi yang Mengandung Benturan Kepentingan

No	Pihak yang Memiliki Benturan Kepentingan			Pengambil Keputusan			Jenis Transaksi	Nilai Transaksi (Jutaan Rupiah)	Keterangan
	NIK	Nama	Jabatan	NIK	Nama	Jabatan			
NIHIL									

18. Pemberian Dana untuk Kegiatan Sosial dan Kegiatan Politik

No	Tanggal Pelaksanaan	Jenis Kegiatan (Sosial/Politik)	Penjelasan Kegiatan	Penerima Dana	Jumlah Dana (Rp)
NIHIL					

Sebagai penutup, jajaran Pengurus PT BPR Surya Arthaguna Abadi menyampaikan ucapan terima kasih kepada seluruh pemegang saham, Nasabah, dan mitra usaha atas dukungan dan kepercayaannya kepada PT BPR Surya Arthaguna Abadi di tahun 2025. Apresiasi juga diberikan kepada seluruh karyawan PT BPR Surya Arthaguna Abadi atas komitmen dan kerja kerasnya dalam mencapai kinerja yang baik di tengah tantangan persaingan yang semakin ketat.

Surabaya, 30 April 2026
PT BPR Surya Arthaguna Abadi



Mohamad Yusuf Irawan
 Direktur Utama



Dony Kiswanto
 Direktur